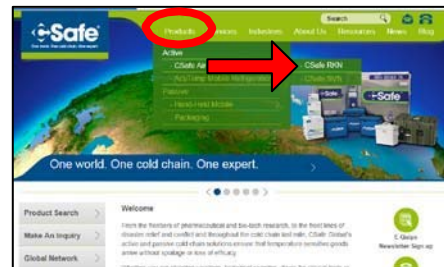


## Instrucciones de pedido sencillas de CSafe®

Si usted tiene un contrato de arrendamiento disponible con CSafe, siga las instrucciones a continuación.

### Paso 1. Visite nuestro sitio web

Si desea solicitar un contrato de arrendamiento de un RKN, visite [www.CSafeGlobal.com](http://www.CSafeGlobal.com). En la parte superior de la página de inicio, seleccione “Products” y luego “CSafe Air Cargo”. Después, haga clic en “CSafe RKN”.



### Paso 2. Haga clic en “RKN Lease Request”

En la página de productos de RKN, haga clic en “RKN Lease Request” para descargar el formulario.



### Paso 3. Complete el formulario

Complete el formulario.

Una vez que haya completado el formulario, haga clic en “E-MAIL FORM” para enviar el formulario completo por correo electrónico a [CustomerSupport@CSafeGlobal.com](mailto:CustomerSupport@CSafeGlobal.com).

#### Formulario de pedido de RKN



**Complete y devuelva el formulario**

Haga clic sobre el formulario de pedido de RKN para descargarlo y guardarlo en su computadora. Cuando haya completado el formulario, haga clic en el botón de correo electrónico para enviar el formulario como un archivo adjunto o imprima el formulario y envíelo por fax al número correspondiente.

## Paso 4. Respuesta de CSafe

El Servicio de atención al cliente de CSafe le responderá mediante correo electrónico la disponibilidad de contenedores y la confirmación del pedido a través de un correo electrónico.



Si su compañía no tiene un contrato de arrendamiento disponible con CSafe, siga las instrucciones a continuación.

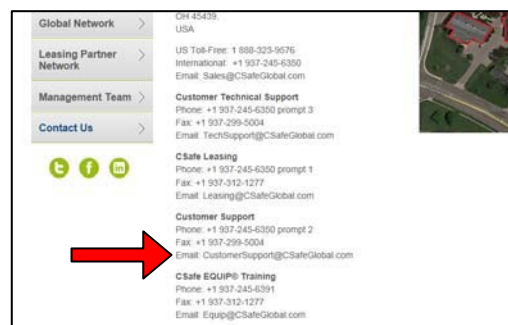
## Paso 1. Visite nuestro sitio web.

Ingrese a [www.CSafeGlobal.com](http://www.CSafeGlobal.com). En la parte superior de la página, haga clic en “About Us” y luego clic en “Contact Us”.



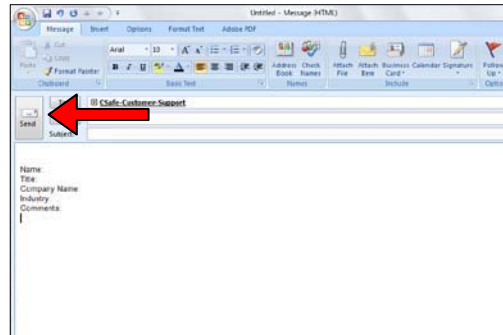
## Paso 2. Contacto

En la página de “Contact Us”, busque la sección “Customer Support”. Aquí encontrará la dirección de correo electrónico para ponerse en contacto con nuestro Equipo de atención al cliente. Haga clic en [CustomerSupport@CSafeGlobal.com](mailto:CustomerSupport@CSafeGlobal.com).



### Paso 3. Complete el formulario de contacto

Incluya toda la información necesaria, como ser nombres, cargos, nombre de la compañía, industria y comentarios.



### Paso 4. CSafe responderá

Una vez enviado el formulario, un representante de Atención al cliente de CSafe le responderá a través un correo electrónico o un llamado.

