

INGESCHAKELD


- Controleer of de RKN ingeschakeld is.



MODUS

- Controleer of de op het scherm van het bedieningspaneel weergegeven modus "SHIPMENT" (bij voorkeur) of "CONDITIONING" is.

OPMERKING: In conditioning-modus zal de unit de verzending geen data loggen.



TEMPERATUURSTATUS

- Controleer en registreer om de 2 uur de temperatuur die wordt weergegeven op het scherm van het bedieningspaneel. Deze moet binnen + of - 2 °C van de weergegeven setpointtemperatuur liggen.

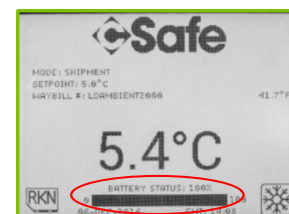
VOORBEELD: bij een setpointtemperatuur van 5 °C mag de waarde niet meer dan 7 °C zijn en niet minder dan 3 °C.



BATTERIJSTATUS

- Controleer en registreer om de 2 uur het resterende batterijpercentage dat wordt weergegeven op het scherm van het bedieningspaneel.

BELANGRIJK: controleer of het resterende batterijpercentage volstaat voor de rest van de verzendingsduur. Deze limieten zijn doorgaans gedefinieerd voor elke etappe van het traject in de standaard werkwijze voor de verzending (SOP).

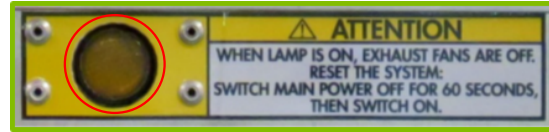


WAARSCHUWING VIA SIGNALERINGSLICHT

- Controleer of het oranje signaleringslicht boven het bedieningspaneel **NIET** brandt.

Indien het brandt, voer dan de volgende acties uit:

- Verzeker u ervan dat de RKN zich niet dicht bij een bron van rook bevindt (d.w.z. uitlaat van auto of apparatuur).
- Zet RKN op “OFF” gedurende 60 seconden en daarna terug op “ON”. RKN zal opstarten en beginnen te werken. Waarschuwingsscherm zal niet meer branden.



KNIPPEREND DISPLAYSCHERMALARM

Wanneer het scherm van het bedieningspaneel knippert met tussenpozen, is dit één van de twee typen alarmen die hieronder worden beschreven. Het pictogram dat wordt weergegeven op het scherm identificeert de waarschuwing.

WAARSCHUWING ALARMSTOP LUCHTAFVOERVENTILATOR

- Controleer of het “exhaust fan shutdown”-alarmicoon **NIET** wordt weergegeven op het scherm van het bedieningspaneel.

Als het pictogram wordt weergegeven, verricht dan de volgende stappen:

- Sluit RKN aan op een stopcontact. Waarschuwingsscherm zal verdwijnen.

Opmerking: Deze waarschuwing wordt alleen gegeven wanneer de unit wordt blootgesteld aan zeer hoge luchtvochtigheid. Als er een hoge luchtvochtigheid is, is het aanvaardbaar om de container te gebruiken, maar het batterijverbruik zal verhoogd zijn.



TEMPERATUURALARM

- Controleer of het “Temperature”-waarschuwingssicoon **NIET** weergegeven wordt op het scherm van het bedieningspaneel.

BELANGRIJK: Indien dit wordt weergegeven, ligt de temperatuur binnenin de container buiten de gewenste setpointgrenzen en **IS ONMIDDELLIJKE ACTIE VEREIST**. Neem contact op met de verzendingssupervisor voor instructies met betrekking tot noodplanning, zoals gedefinieerd in de standaard werkwijze (SOP) voor de verzending.

U kunt ook contact opnemen met CSafe Technical Support op: TechSupport@CSafeGlobal.com of bel +1-937-245-6350.

