

ALIMENTAZIONE 'ON'


- Verificare che l'interruttore di alimentazione sia in posizione ON.



MODALITÀ

- Verificare che la modalità visualizzata sul display del pannello di controllo indichi "SHIPMENT" (preferenziale) o "CONDITIONING".

NOTA: In modalità conditioning, l'unità non registrerà i dati della spedizione.



STATO DELLA TEMPERATURA

- Controllare e registrare ogni 2 ore la temperatura che appare sul display del pannello di controllo. Questo valore dovrebbe essere incluso tra + o - 2°C della temperatura di set-point indicata.

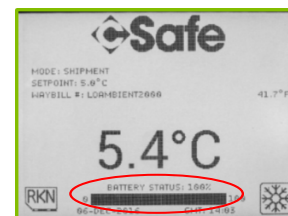
ESEMPIO: per una temperatura di set-point di 5°C, la lettura non dovrà essere superiore a 7°C e inferiore a 3°C.



STATO DELLA BATTERIA

- Controllare e registrare ogni 2 ore la % restante di batteria che appare sul display del pannello di controllo.

IMPORTANTE: verificare che la % restante di batteria sia sufficiente per la durata della spedizione in attesa. Solitamente questi limiti sono definiti per ogni tappa del viaggio nell'ambito della Procedura operativa standard relativa alla spedizione.

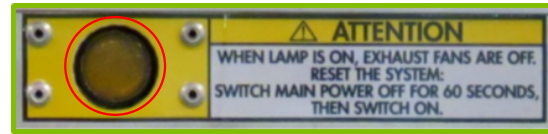


AVVISO LUMINOSO DELL'INDICATORE DI SEGNALAZIONE

- Verificare che la spia di segnalazione gialla al di sopra del pannello di controllo **NON** sia accesa.

Se è accesa, svolgere le azioni seguenti:

- Verificare che l'RKN non sia nelle vicinanze di una fonte di fumo (ad es. il tubo di scarico di un veicolo o di un'attrezzatura).
- Mettere RKN in posizione "OFF" per 60 secondi e tornare su "ON". RKN si avvierà e riprenderà a funzionare. L'avviso luminoso si spegnerà.



AVVISO LAMPEGGIANTE SUL DISPLAY

Se il display del pannello di controllo lampeggia in modo intermittente, ecco i due tipi di avviso che potrebbero apparire. L'icona visualizzata sul display indica il tipo di avviso.

AVVISO DI SPEGNIMENTO DELLA VENTOLA DI ASPIRAZIONE

- Verificare che l'icona di avviso di "spegnimento ventola di aspirazione" **NON** appaia sul display del pannello di controllo.

Se l'icona viene visualizzata, svolgere la seguente azione:

- Collegare RKN ad una presa elettrica. La schermata di avviso si spegnerà.

Nota: Questo avviso appare solo se l'unità è esposta ad una percentuale di umidità molto elevata. In caso di umidità elevata, è possibile usare il container ma il consumo di batteria sarà superiore.



AVVISO DI TEMPERATURA

- Verificare che l'icona di avviso "Temperatura" **NON** appaia sul display del pannello di controllo.

IMPORTANTE: Se appare, la temperatura all'interno del container supera i limiti di set-point richiesti e sarà necessario **AGIRE IMMEDIATAMENTE**. Contattare il supervisore della spedizione per istruzioni sul piano di emergenza, definito nella Procedura operativa standard relativa alla spedizione.

È anche possibile contattare l'Assistenza tecnica CSafe all'indirizzo: TechSupport@CSafeGlobal.com o chiamando il numero +1-937-245-6350.

