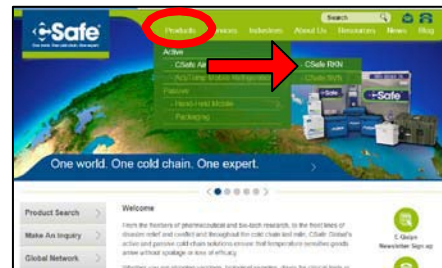


## CSafe® Einfache Bestellanleitung

Wenn Sie mit CSafe eine Master-Lease-Vereinbarung getroffen haben, gehen Sie wie folgt vor.

### Schritt 1. Besuchen Sie unsere Website

Wenn Sie ein RKN leasen möchten, gehen Sie bitte zu [www.CSafeGlobal.com](http://www.CSafeGlobal.com). Wählen Sie oben auf der Homepage "Products" und dann "CSafe Air Cargo". Klicken Sie dann auf "CSafe RKN".



### Schritt 2. Klicken Sie auf "RKN Lease Request"

Auf der RKN-Produktseite klicken Sie auf "RKN Lease Request", um das Formular herunterzuladen.



### Schritt 3. Formular ausfüllen

Füllen Sie das Formular aus.

Nachdem Sie das Formular ausgefüllt haben, klicken Sie auf "E-MAIL FORM", um das ausgefüllte Formular per E-Mail an [CustomerSupport@CSafeGlobal.com](mailto:CustomerSupport@CSafeGlobal.com) zu senden.

#### RKN Request Form

Formular ausfüllen und zurücksenden.

Klicken Sie oben um das RKN Request Formular (Anforderungsformular) herunterzuladen und auf Ihrem Computer zu speichern. Das Formular ausfüllen und mit der Taste Email Form als Anhang senden, oder das Formular ausdrucken und an die genannte Nummer faxen.

## Schritt 4. Antwort von CSafe

Der CSafe-Kunden-Support wird mit einer Container-Verfügbarkeit und einer Auftragsbestätigung per E-Mail Antworten.



Wenn Ihr Unternehmen keine Master-Lease-Vereinbarung mit CSafe hat, gehen Sie wie folgt vor.

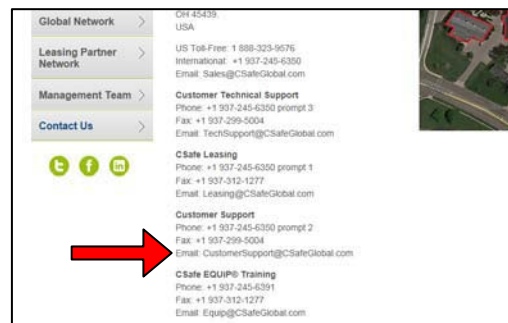
## Schritt 1. Besuchen Sie unsere Website

Gehen Sie zu [www.CSafeGlobal.com](http://www.CSafeGlobal.com). Wählen Sie oben auf der Homepage "About us", und klicken Sie dann auf "Contact Us".



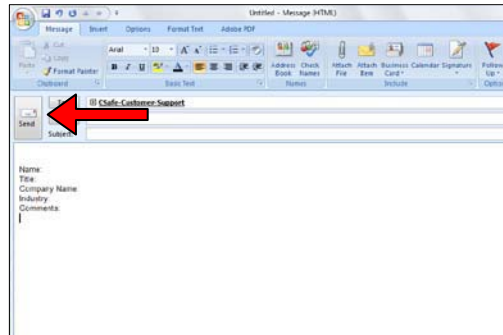
## Schritt 2. Kontakt herstellen

Suchen Sie bitte auf der Seite "Contact Us" den Abschnitt "Customer Support". Hier finden Sie die E-Mail-Adresse, über die Sie unser Kundenservice-Team erreichen können. Klicken Sie auf [CustomerSupport@CSafeGlobal.com](mailto:CustomerSupport@CSafeGlobal.com).



### Schritt 3. Kontaktformular ausfüllen

Bitte geben Sie alle notwendigen Kontaktinformationen wie Name, Position, Firma, Branche und Kommentare.



### Schritt 4. CSafe wird antworten

Nach Eingang Ihrer Mitteilung wird jemand vom CSafe Customer Support telefonisch oder per E-Mail antworten.

